

# Zubehör

Clinic | Care | **Homecare** | Assist

**Pflegebetten-24.de**

Sven Oppel

in de Krümm 9

22880 Wedel

Telefon: 04103 9654104

E-Mail: [info@hmmso.de](mailto:info@hmmso.de)

Internet: [www.pflegebetten-24.de](http://www.pflegebetten-24.de)



Originalzubehör für  
Pflegebetten und  
Einlegerahmen




# Zubehör für Pflegebetten und Einlegerahmen



Füllpolster (links) und Schaumlederbezug (rechts) für alle Modelle mit durchgehenden Seitensicherungen



Kojenbrett (links) und Schaumlederbezug (rechts) für Regia, Inovia und Inovia 100



Links: aufsteckbarer Seitensicherungsholm für: Arminia III, Dali II, Economic II, Gigant  
Rechts: drehbarer Handlauf für: Arminia III, Dali II, Economic II




Komfortliegefläche für Inovia, Inovia 100 und Regia



Serviertablett zum Auflegen auf die angestellten Seitensicherungen (auch bei 100 cm Liegefläche) für: Allura II 100, Arminia III, Dali II, Dali-Low Entry, Economic II, Inovia und Inovia 100, Westfalia IV, Westfalia-Klassik




Leselampe, mit einer Klaue am Aufrichter befestigt (links) oder in bestehende Aufrichtershülse integriert (rechts), erhältlich für alle Modelle



Bettverlängerung 20 cm mit Federholzleisten oder Metallstreben für die fußseitige Montage für: Arminia III, Dali II, Economic II, Westfalia IV, Westfalia-Klassik




Softcover für Economic II, Dali II und Dali-Wash sowie für die Seitensicherungen des Arminia III



Wandabweisrolle inkl. Halterung: links für Allura-II-Serie, rechts für Arminia III, Dali II, Dali-Low Entry, Economic II



Wandabweisrolle inkl. Halterung: links für Regia, rechts für Westfalia IV, Westfalia-Klassik (Ø=60 mm oder Ø=100 mm)



Bettverlängerung 20 cm mit Metallstreben für fußseitige Montage für: Allura-II-Serie, Lippe 120/140, Inovia-Serie (TSG: 27 cm) und Regia (TSG: 27 cm)



adaptierbare Seitensicherung (ASG) für Arminia III, Dali II, Economic II, Lippe IV, Westfalia IV




Links: Journalhalter für Allura-II-Serie, Regia, Westfalia-Serie  
Rechts: Aufnahmeschale für alle Modelle (außer Lippe-Serie)



Links: Geberhalter für Handschalter für: Arminia III, Dali-Serie, Economic II, Lippe IV, Westfalia-Serie  
Rechts: Handschalter-Verlängerungskabel für: Arminia III, Dali-Serie, Lippe IV, Westfalia-Serie



Holzverkleidung für das Fahrgestell inkl. Montagematerial für: Allura-II-Serie, Dali II, Dali-Low Entry, Economic II (Bild: Modellbeispiel)



Aufstehhilfe für: Allura-II-Serie, Arminia III, Dali II, Dali-Low Entry, Economic II, Westfalia IV

## Zubehör für die Einlegerahmen Lippe IV und Lippe 120/140



Aufrichter



Verbreiterungsschiene 5 cm (nur Lippe IV)



Aufstehhilfe



Seitensicherung auch mit Verbreiterungsschiene kombinierbar (nur Lippe IV)



Lager- und Transporthilfe mit lenkbaren Laufrollen (nur für Lippe IV)



adaptierbare Standfüße zur Erhöhung der niedrigsten Position (+ 7 cm)



Leselampe, mit einer Klaue am Aufrichter befestigt (links) oder in bestehende Aufrichterhülse integriert (rechts)



um ca. 19 cm erhöhte Matratzenbügelgriffe zur Fixierung von Anti-Dekubitus-Systemen

### Burmeier GmbH & Co. KG

Pivitsheider Straße 270, 32791 Lage

Telefon: +49 (0) 5232 9841 - 0

Fax: +49 (0) 5232 9841 - 41

E-Mail: [info@burmeier.com](mailto:info@burmeier.com)

[www.burmeier.com](http://www.burmeier.com)